



# REF. 630

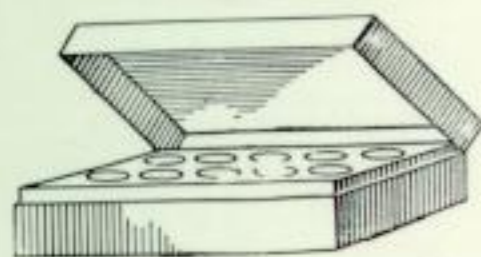
Cal. 9 <sup>3</sup>/<sub>4</sub>'''

See  
COD

AUTOMATIQUE SECONDE AU CENTRE  
SELFWINDING SWEEP-SECOND

φ 26,4 mm

Anc. ref. }  
Former ref. } Size - N - A








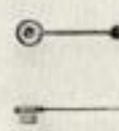








Boîte de fournitures No 13



Pour les fournitures générales de ce calibre, se référer aux planches des calibres Réf. 600 et 620  
For the regular parts in this calibre, please refer to plates of calibres Ref. 600 & 620

## Fournitures spéciales du calibre Réf. 630 automatique, seconde au centre Special parts for calibre Ref. 630 selfwinding, sweep-second

	3720	Ressort de barillet, ép. moyenne 8,8/100 Mainspring, average thickness 8,8/100		3727	Roue de seconde Fourth wheel
	3721	Arbre de barillet Barrel arbor		3728	Roue d'entraînement Driving wheel
	3722	Barillet complet, avec ressort et roues automatiques Barrel, complete, with mainspring and selfwinding wheels		3729	Pignon de seconde au centre 12 ailes, hauteur totale 595/100 Sweep-second pinion, 12 leaves, total height 595/100
	3723	Plaque de séparation Separating plate		3730	Ressort de frein Brake-spring
	3724	Roue de centre avec chaussée Center-wheel with canon-pinion		3731	Vis Screw
	3725	Roue moyenne Third wheel		3732	Chaussée, hauteur totale 225/100 Canon-pinion, total height 225/100
	3726	Pierre dessus ∅ 140/100 trou 26/100 Upper jewel ∅ 140/100 hole 26/100		3733	Roue à canon, hauteur totale 115/100 Hour-wheel, total height 115/100